



Рис. Внешний вид и размеры динамика

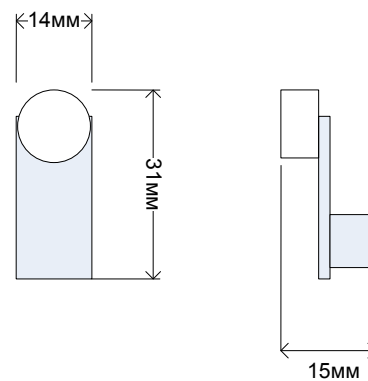


Рис. Внешний вид и размеры микрофона электретного

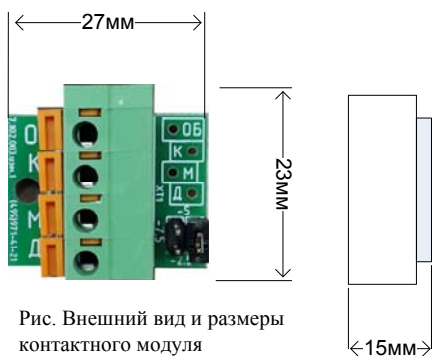


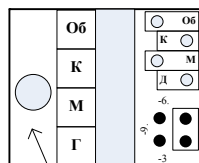
Рис. Внешний вид и размеры контактного модуля

Клеммы для подключения проводов от концентратора универсального

Об	Общий
К	Кнопка вызова
М	Микрофон электретный
Д	Динамик 16 Ом

Отверстия (D=1 мм) для подключения проводов (от динамика, микрофона электретного, кнопки вызова, общего) методом пайки

Переключатель для выбора уровня громкости динамика переговорного устройства



Крепежное отверстие (D=3мм)

Варианты положения переключки:



Максимальный уровень громкости (заводская установка)



Уровень громкости снижен на 3 dB



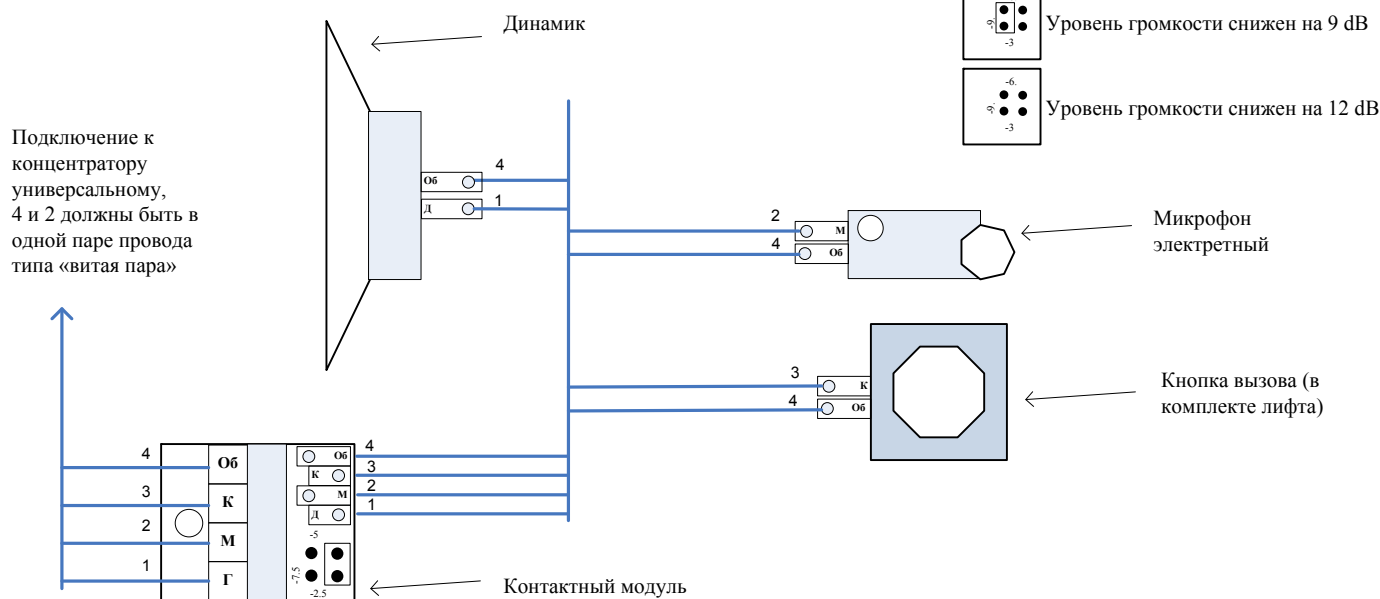
Уровень громкости снижен на 6 dB



Уровень громкости снижен на 9 dB



Уровень громкости снижен на 12 dB



**Рис. Б 3.6.1-2** Схема подключения переговорного комплекта кабины лифта (ПККЛ). В состав ПККЛ входят: 1. Динамик, 16 Ом, 2. Микрофон электретный, 3. Контактный модуль с функцией выбора уровня громкости переговорного устройства.